

บันทึกองค์ความรู้ รหัส Sci-KM 004/63

มหาวิทยาลัยเทคโนโลยีราชมงคลพระนคร
คณะวิทยาศาสตร์และเทคโนโลยี
FACULTY OF SCIENCE AND TECHNOLOGY

เรื่อง

วิธีการใช้งานฟอร์ม ด้วย Google Team

โดย

นางสาวฐิติภา เนิ่งนิยม นางสาวกาญจนา อินทร์เฉลิม และ นายทรงธรณ์ เสีงสมุทร

วิธีการใช้งานแบบฟอร์มด้วย Microsoft Team


เปิด Brower → o365.rmutp.ac.th → เลือก Microsoft Team → เลือก การเข้าใช้งาน

สามารถเข้าใช้งานได้ที่ <http://login.microsoftonline.com>

ด้วยบัญชีผู้ใช้งาน Office 365



รอสักครู่ → เลือก Forms



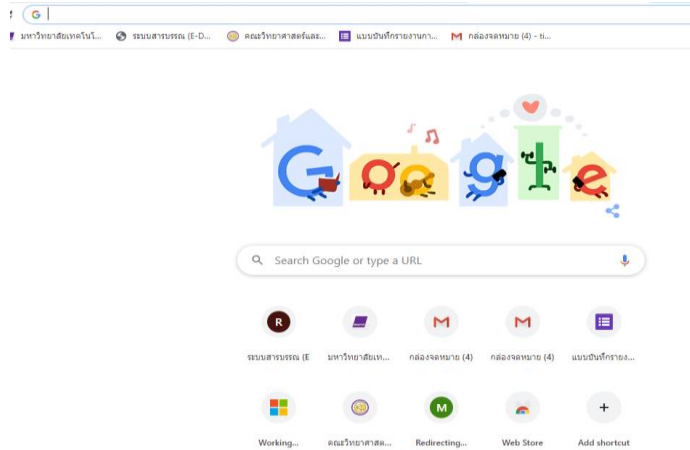
เลือก ฝ่ายกิจการนักศึกษาแบบฟอร์มประเมินความเสี่ยงโรคไวรัสโคโรนา 19 (COVID-19)



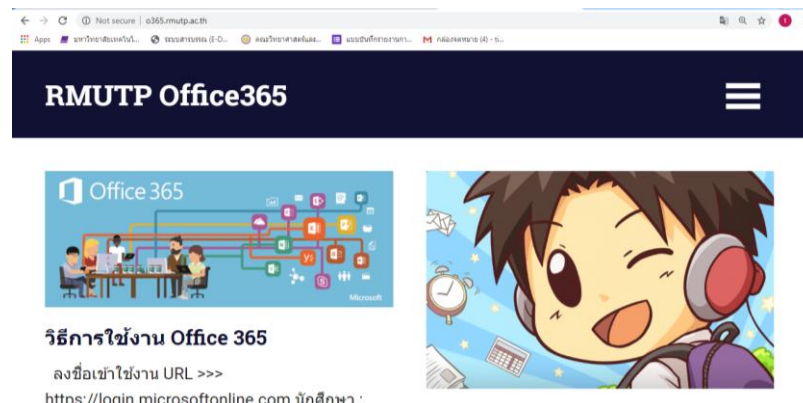
ขอให้นักศึกษาอ่านคำถามแต่ละข้อและตอบตามความจริง ให้ครบทุกข้อ (จำนวน 27 ข้อ) ซึ่งสถานการณ์เป็นการประเมินเบื้องต้นเท่านั้น โดยการตอบคำถามของท่านจะเป็นความลับ ทั้งนี้แบบสอบถามที่ได้อ้างอิงข้อมูลจากการคัดกรอง สำหรับผู้สงสัยโรคไวรัสโคโรนา 2019 (COVID-19) กรมการแพทย์ กระทรวงสาธารณสุข

วิธีการใช้งานแบบฟอร์มด้วย Microsoft Team


1. ให้นักศึกษาเปิด Brower โดยผ่าน Google



2. ให้นักศึกษา Brower โดยผ่าน Google และพิมพ์ข้อความต่อไปนี้ o365.rmutp.ac.th



3. เลือก Microsoft Team



4. เลือก การเข้าใช้งาน

Microsoft Teams เป็นแอปพลิเคชันสนทนาที่ช่วยเพิ่มประสิทธิภาพในการทำงานร่วมกันบนแพลตฟอร์ม Office 365 ของไมโครซอฟท์ ที่เจอรุ่นหลักของ Microsoft Teams คือ สนทนากันในทีมงาน อิมหรือศูนย์รวมการทำงานเป็นทีม มีแอปพลิเคชันที่สามารถปรับแต่งการใช้งานตามความต้องการได้ และมีความปลอดภัยที่นำเชื่อถือ ทั้งนี้ Microsoft Teams จะช่วยเชื่อมโยงทั้งผู้คน กลุ่มสนทนา เนื้อหา และเครื่องมือต่างๆ เข้าไว้ด้วยกัน เพื่อความสะดวกคล่องตัวในการติดต่อสื่อสารและประสานงานในทีม

- + ประโยชน์ของการใช้งาน
- + การเข้าใช้งาน

Introducing Microsoft Teams

5. สามารถเข้าใช้งานได้ที่ <http://login.microsoftonline.com>

Microsoft Teams เป็นแอปพลิเคชันสนทนาที่ช่วยเพิ่มประสิทธิภาพในการทำงานร่วมกันบนแพลตฟอร์ม Office 365 ของไมโครซอฟท์ ที่เจอรุ่นหลักของ Microsoft Teams คือ สนทนากันในทีมงาน อิมหรือศูนย์รวมการทำงานเป็นทีม มีแอปพลิเคชันที่สามารถปรับแต่งการใช้งานตามความต้องการได้ และมีความปลอดภัยที่นำเชื่อถือ ทั้งนี้ Microsoft Teams จะช่วยเชื่อมโยงทั้งผู้คน กลุ่มสนทนา เนื้อหา และเครื่องมือต่างๆ เข้าไว้ด้วยกัน เพื่อความสะดวกคล่องตัวในการติดต่อสื่อสารและประสานงานในทีม

- + ประโยชน์ของการใช้งาน
- การเข้าใช้งาน
 - สามารถเข้าใช้งานได้ที่ <https://login.microsoftonline.com/> ด้วยบัญชีผู้ใช้งาน Office 365 (ตรวจสอบการเข้าใช้งาน Office 365) เสียด แอป Teams

แอป Office

- Outlook
- OneDrive
- Word
- Excel
- PowerPoint
- OneNote
- SharePoint

6. ด้วยบัญชีผู้ใช้งาน Office 365

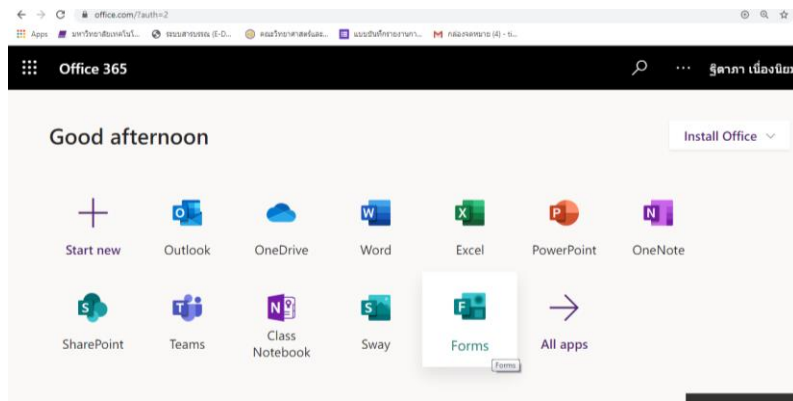
ตรวจสอบการเข้าใช้งาน Office 365

- สามารถตรวจสอบชื่อ Email ผ่านระบบทะเบียนออนไลน์ <http://reg.rmutp.ac.th>

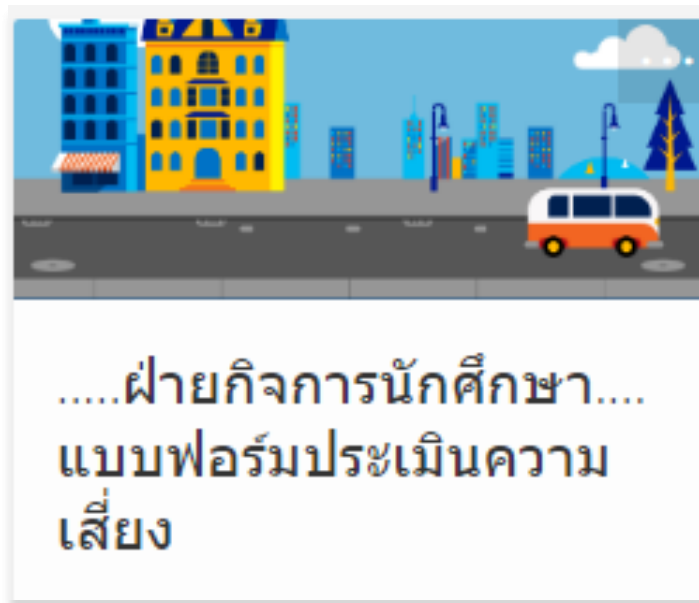
1. ตรวจสอบชื่อ Email
2. เข้าสู่ระบบ Login ด้วย รหัสสมาชิกสายและ รหัสผ่าน (รหัสผ่านต้นเริ่มคือชื่อโรงเรียน)
3. ตรวจสอบชื่อ Email

ชื่อ E-mail
นักศึกษาภายในต้อง
"ชื่อคุณสมมุติ"

7. เลือก Forms




8. เลือก ฝ่ายกิจการนักศึกษาแบบฟอร์มประเมินความเสี่ยงโรคไวรัสโคโรนา 19 (COVID-19)



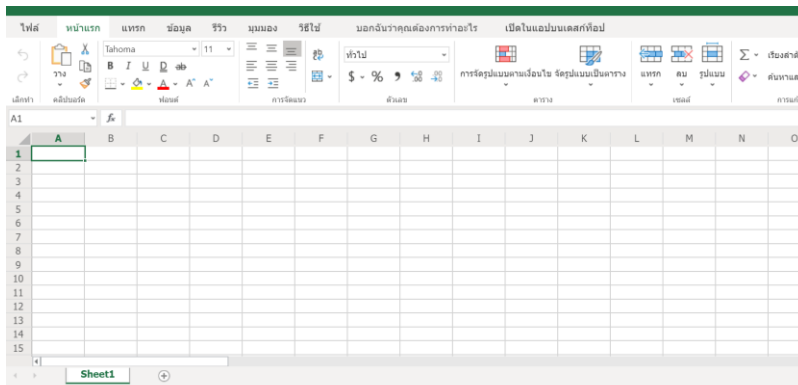
ขอให้นักศึกษาอ่านคำถามแต่ละข้อและตอบตามความจริง ให้ครบทุกข้อ (จำนวน 27 ข้อ) ซึ่งสถานการณ์เป็นการประเมินเบื้องต้นเท่านั้น โดยการตอบคำถามของท่านจะเป็นความลับ ทั้งนี้แบบสอบถามที่ได้อ้างอิงข้อมูลจากการคัดกรอง สำหรับผู้สงสัยโรคไวรัสโคโรนา 2019 (COVID-19) กรมการแพทย์ กระทรวงสาธารณสุข

วิธีการสร้างแบบฟอร์มเพื่อช่วยในการติดต่อนักศึกษา ด้วย Microsoft Teams

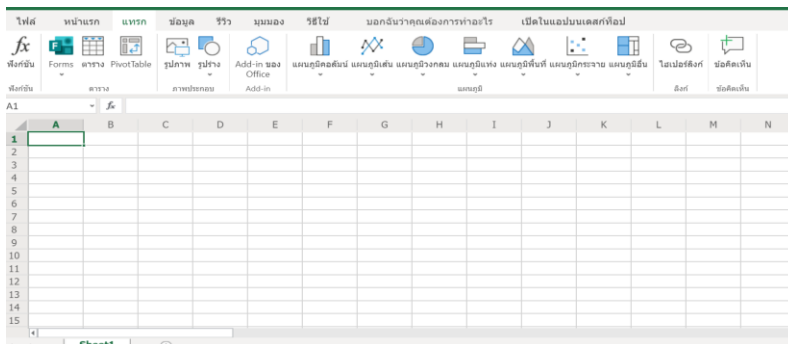
- 1.เข้าไปไปที่ www.office.com
- 2.เลือก Excel
- 3.New blank Workbook



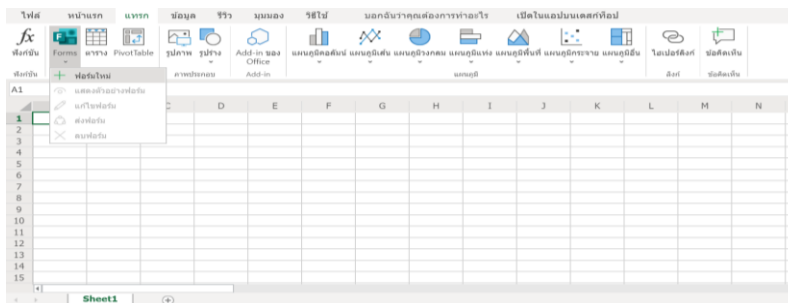
4.จะพบหน้าจอ Excel



5.ให้เลือกคำว่าแทรก or insert

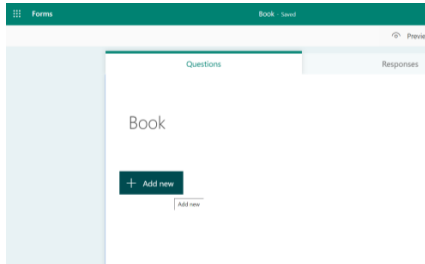


6.เลือก + ฟормใหม่

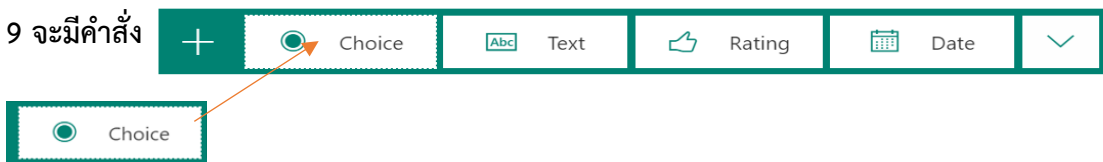


จากนั้น เริ่มต้นด้วยการ ตั้งชื่อแบบฟอร์ม(หากมีคำอธิบายให้เพิ่มในช่อง enter a description แทรกมี
ภาพถ่าย ให้เพิ่มภาพ เช่น LOGO

8. ADD New

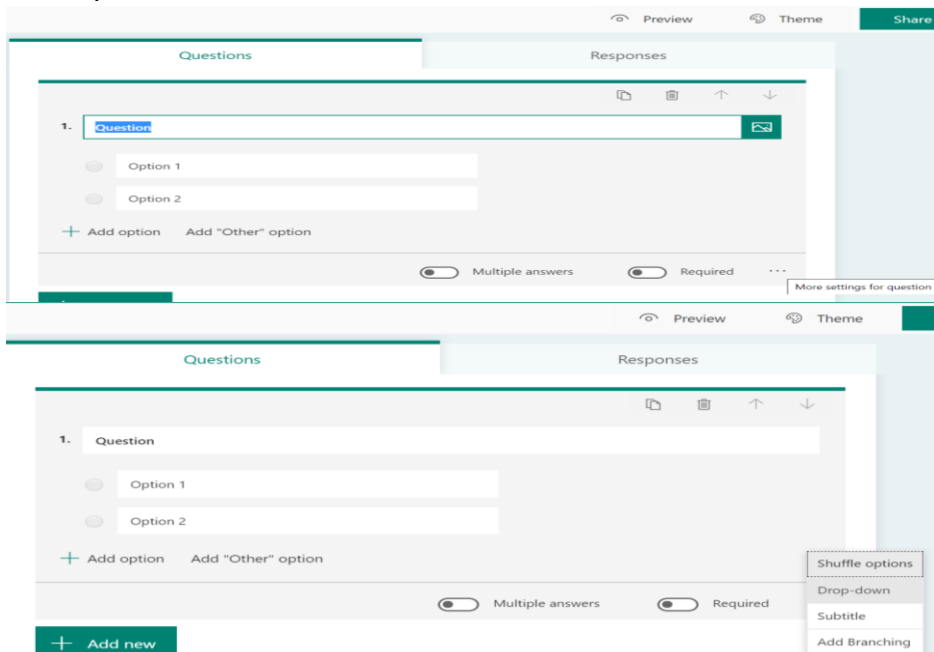


9 จะมีคำสั่ง

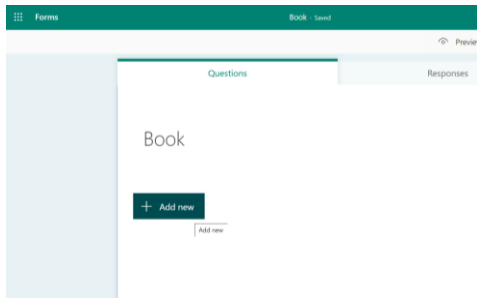


10. กรณีคำตอบเป็นตัวเลือก เช่น ชื่อนักศึกษา (ชื่อนามสกุล) ต้องอยู่ในคอลัมภ์เดียวกัน เพศ ชาย/
หญิง สาขา
(กรณีมีหลายสาขา คำตอบที่เป็นตัวเลือก มุมด้านล่าง Click

11.Drop-down



12. ADD New

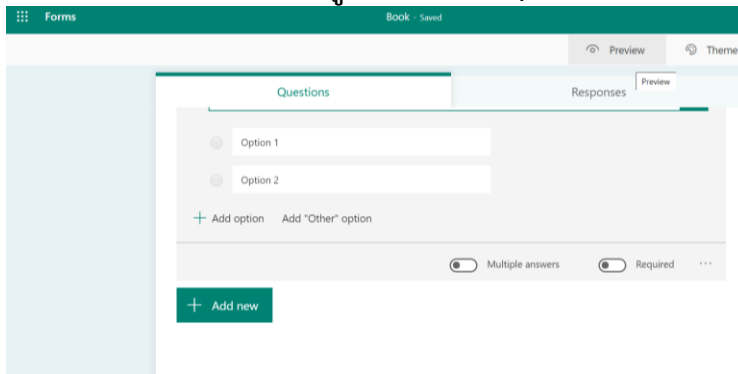


13. จะมีคำสั่ง

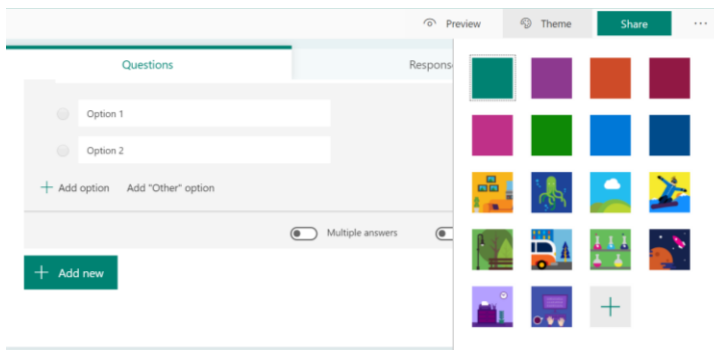


เมื่อต้องการคำตอบข้อความ เช่น อายุ A....ปี
เช่น วัน/เวลา กรอกข้อมูล วันเดือนปีเกิด

14. หากทำเสร็จแล้วต้องการดูตัวอย่าง เลือก preview



15. หากต้องการเปลี่ยน theme ที่ต้องการ



16. การ share ด้วยการเลือก ได้ เช่น



สามารถ copy เพื่อไปสร้าง short url ได้